



Территориальный орган Федеральной
службы государственной статистики
по Республике Татарстан

СЕЛЬСКОЕ ХОЗЯЙСТВО РЕСПУБЛИКИ ТАТАРСТАН



январь – май 2022 года



Территориальный орган Федеральной
службы государственной статистики
по Республике Татарстан

Сельское хозяйство

Республика Татарстан

январь – май 2022 года

- 01** ОБЪЕМ ПРОДУКЦИИ СЕЛЬСКОГО ХОЗЯЙСТВА
ВСЕХ СЕЛЬХОЗПРОИЗВОДИТЕЛЕЙ
- 02** НАЛИЧИЕ СКОТА И ПТИЦЫ
В ХОЗЯЙСТВАХ ВСЕХ КАТЕГОРИЙ
- 03** СТРУКТУРА ПОГОЛОВЬЯ СКОТА
ПО КАТЕГОРИЯМ ХОЗЯЙСТВ
- 04** СТРУКТУРА ПРОИЗВОДСТВА ОСНОВНЫХ
ВИДОВ ПРОДУКЦИИ ЖИВОТНОВОДСТВА
ПО КАТЕГОРИЯМ ХОЗЯЙСТВ





ОБЪЕМ ПРОДУКЦИИ СЕЛЬСКОГО ХОЗЯЙСТВА ВСЕХ СЕЛЬХОЗПРОИЗВОДИТЕЛЕЙ

(сельхозорганизации, население, фермерские хозяйства и индивидуальные предприниматели)

в январе-мае 2022
года

88

млрд рублей

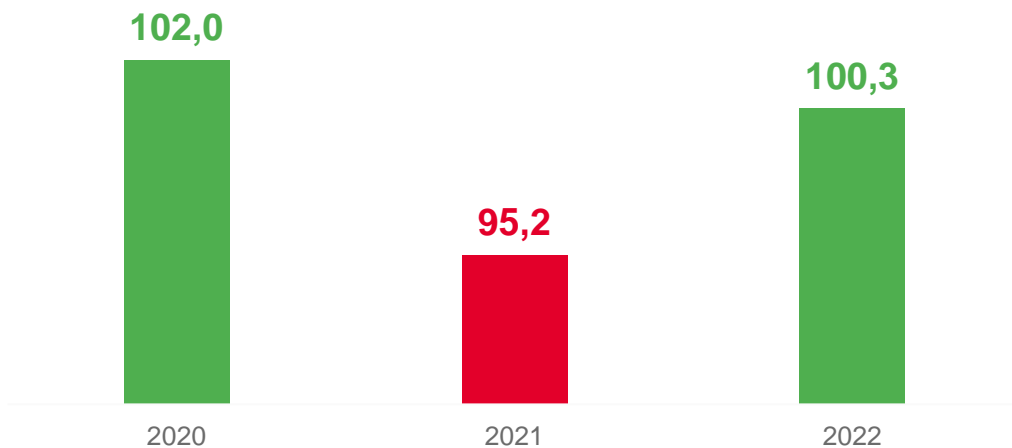
100,3%



к январю-маю 2021 года

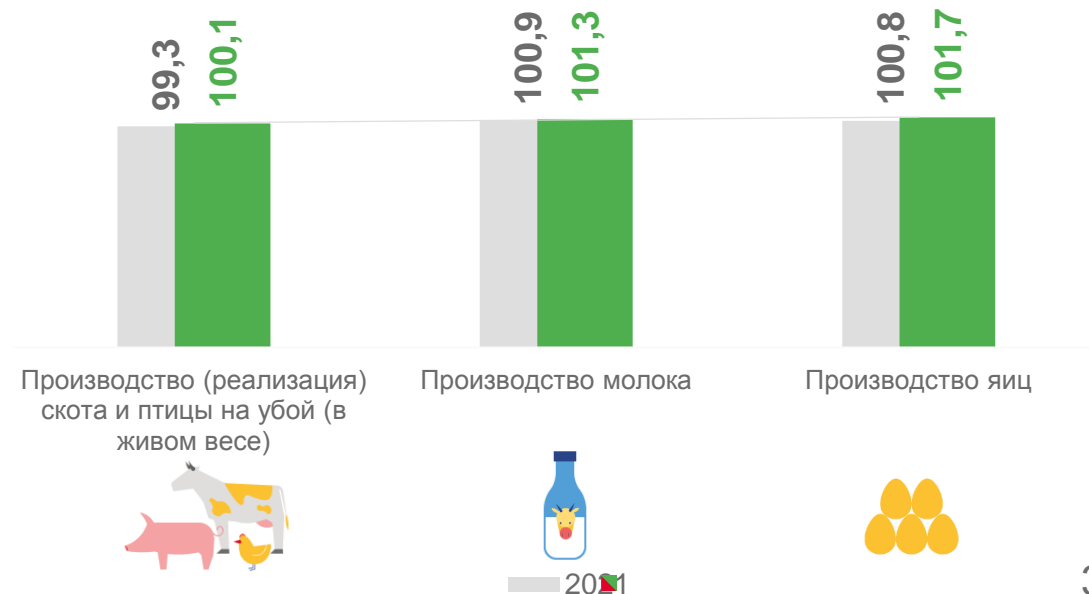
Индекс производства продукции сельского хозяйства в январе-мае

(в сопоставимых ценах; в процентах к предыдущему году)



Производство основных видов продукции животноводства

(январь-май в % к январю-маю предыдущего года)



2021



ДИНАМИКА ПРОИЗВОДСТВА ПРОДУКЦИИ СЕЛЬСКОГО ХОЗЯЙСТВА

МАЙ 2022 ГОДА

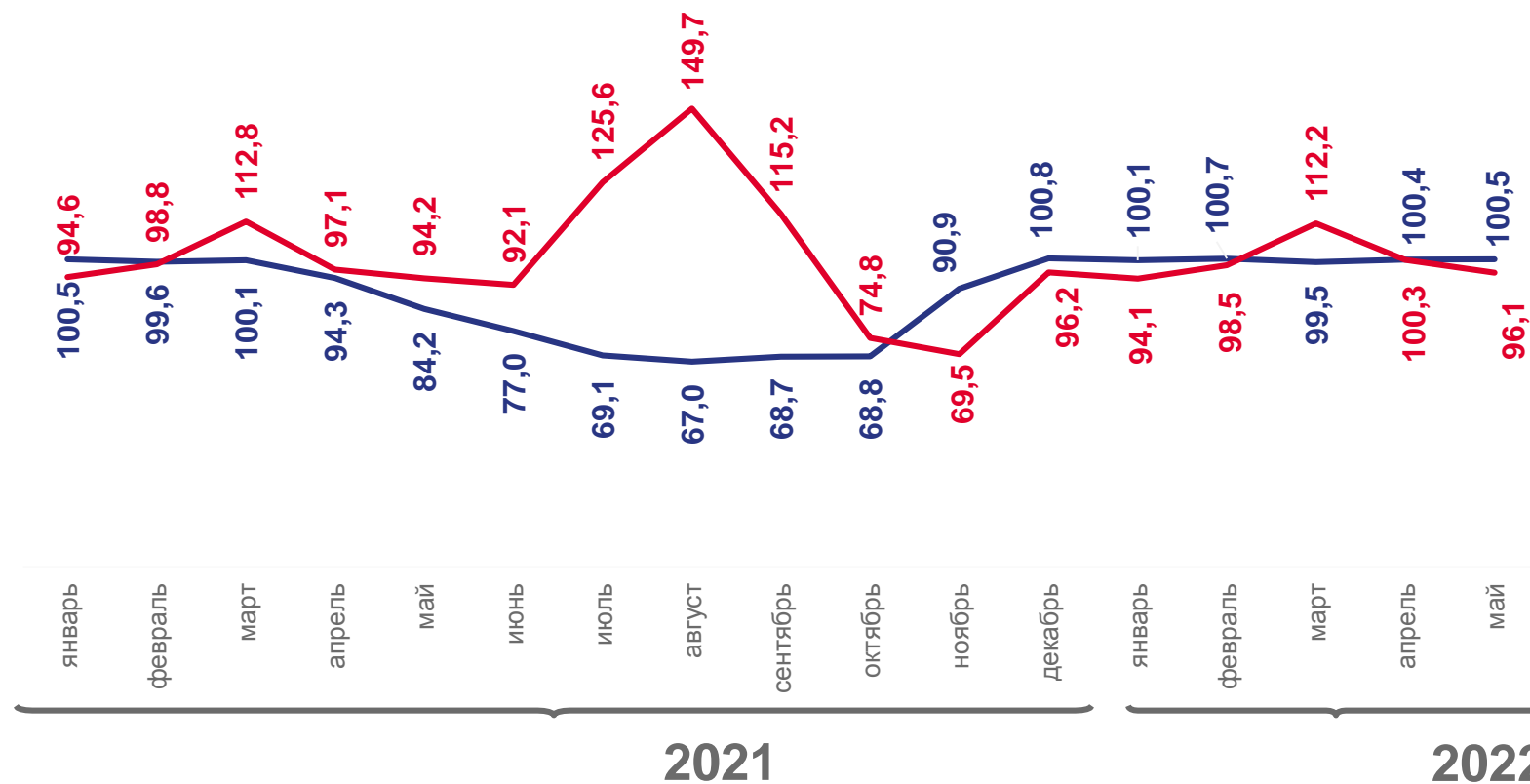
в % к маю 2021 года

▲ **100,5%**

в % к апрелю 2022 года

▼ **96,1%**

Динамика производства продукции сельского хозяйства



В % к соответствующему периоду предыдущего года

В % к предыдущему периоду

ПРОДУКТИВНОСТЬ СКОТА И ПТИЦЫ В СЕЛЬСКОХОЗЯЙСТВЕННЫХ ОРГАНИЗАЦИЯХ

в январе-мае 2022 года

Средний надой
молока от 1 коровы



2934 кг



106,7%

Яйценоскость
кур-несушек

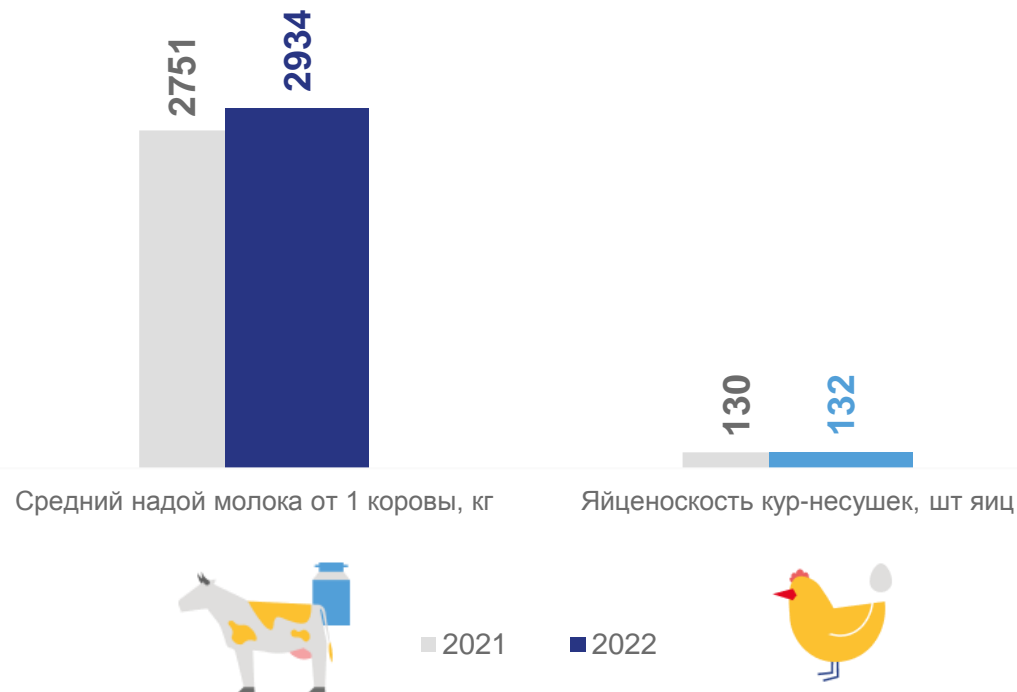


132 шт



101,5%

Продуктивность скота и птицы



ПОГОЛОВЬЕ КРУПНОГО РОГАТОГО СКОТА В ХОЗЯЙСТВАХ ВСЕХ КАТЕГОРИЙ

на конец мая 2022 года

933,9

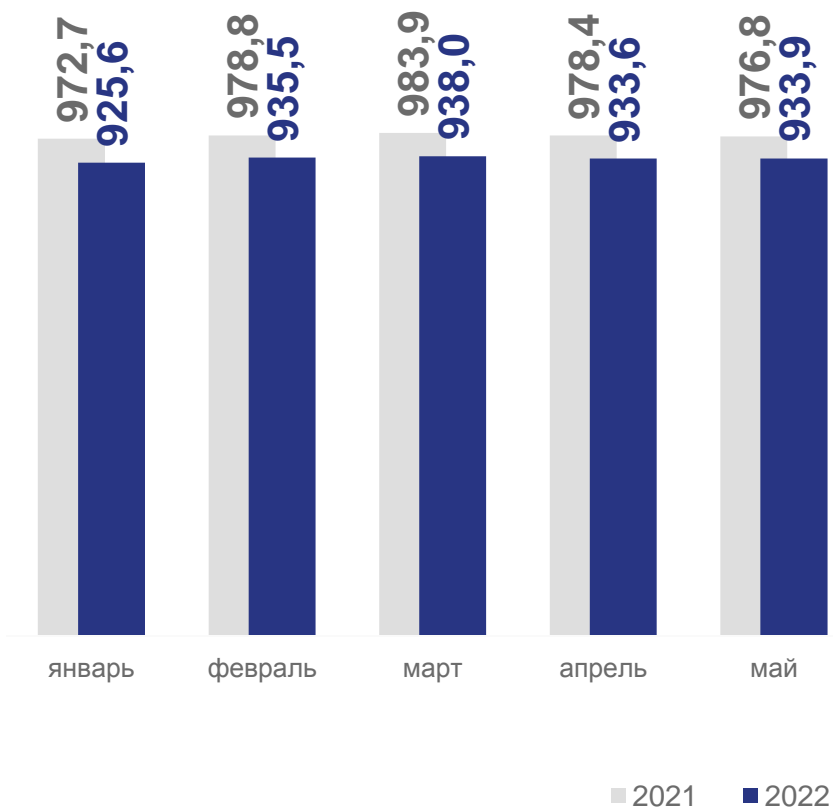
ТЫСЯЧ ГОЛОВ

95,6%

к аналогичному
периоду 2021 года



по состоянию на конец месяца,
тыс. голов





ПОГОЛОВЬЕ КОРОВ В ХОЗЯЙСТВАХ ВСЕХ КАТЕГОРИЙ

на конец мая 2022 года

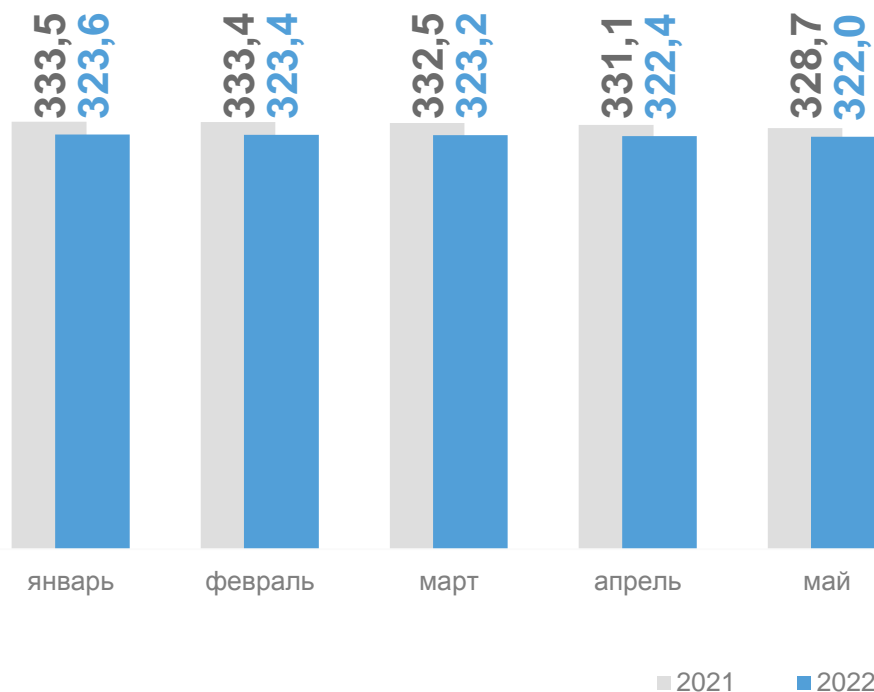
по состоянию на конец месяца,
тыс. голов

322,0

тысяч голов

98,0%

к аналогичному
периоду 2021 года





ПОГОЛОВЬЕ СВИНЕЙ В ХОЗЯЙСТВАХ ВСЕХ КАТЕГОРИЙ

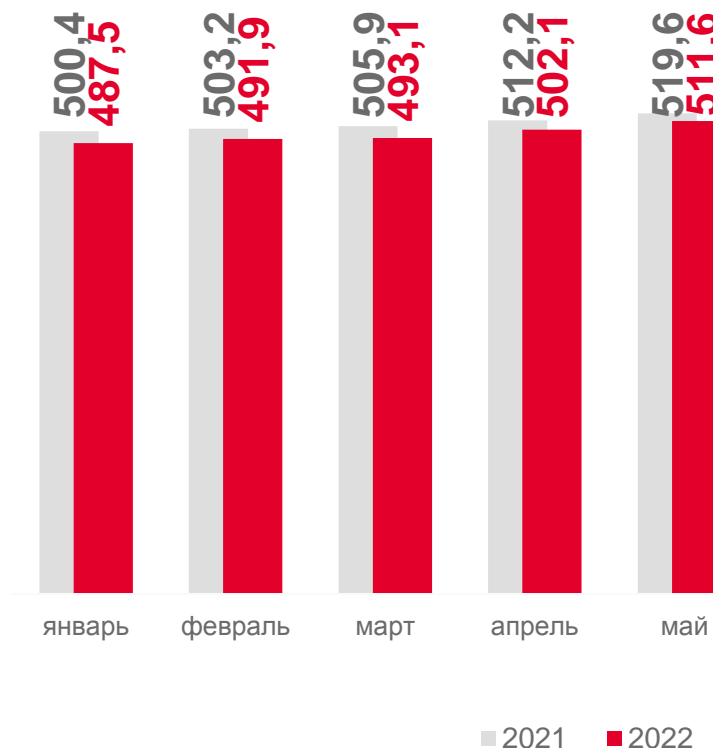
на конец мая 2022 года

по состоянию на конец месяца,
тыс. голов

511,6
тысяч голов

98,5% ▼

к аналогичному
периоду 2021 года





ПОГОЛОВЬЕ ОВЕЦ И КОЗ В ХОЗЯЙСТВАХ ВСЕХ КАТЕГОРИЙ

на конец мая 2022 года

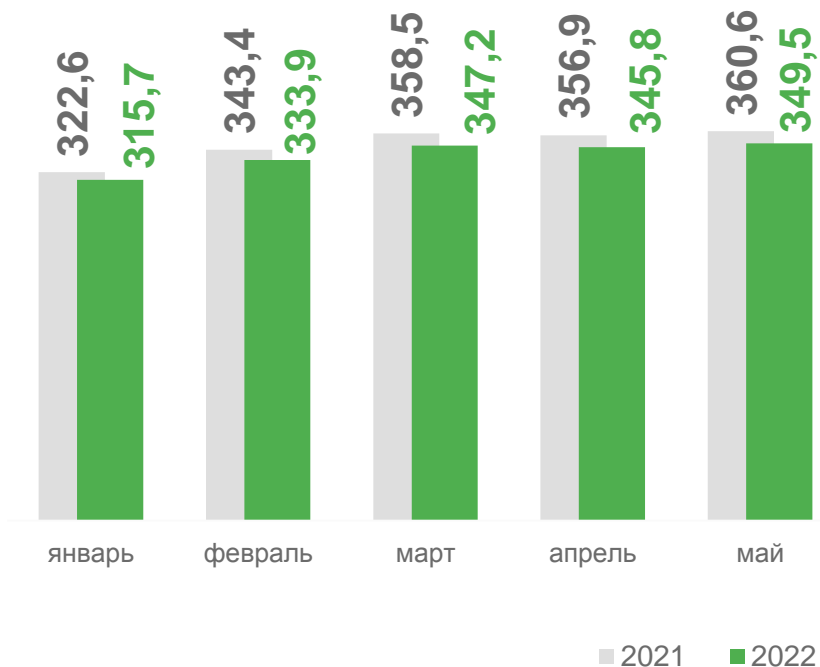
349,5

ТЫСЯЧ ГОЛОВ

96,6% ▼

к аналогичному
периоду 2021 года

по состоянию на конец месяца,
тыс. голов





ПОГОЛОВЬЕ ПТИЦЫ В ХОЗЯЙСТВАХ ВСЕХ КАТЕГОРИЙ

на конец мая 2022 года

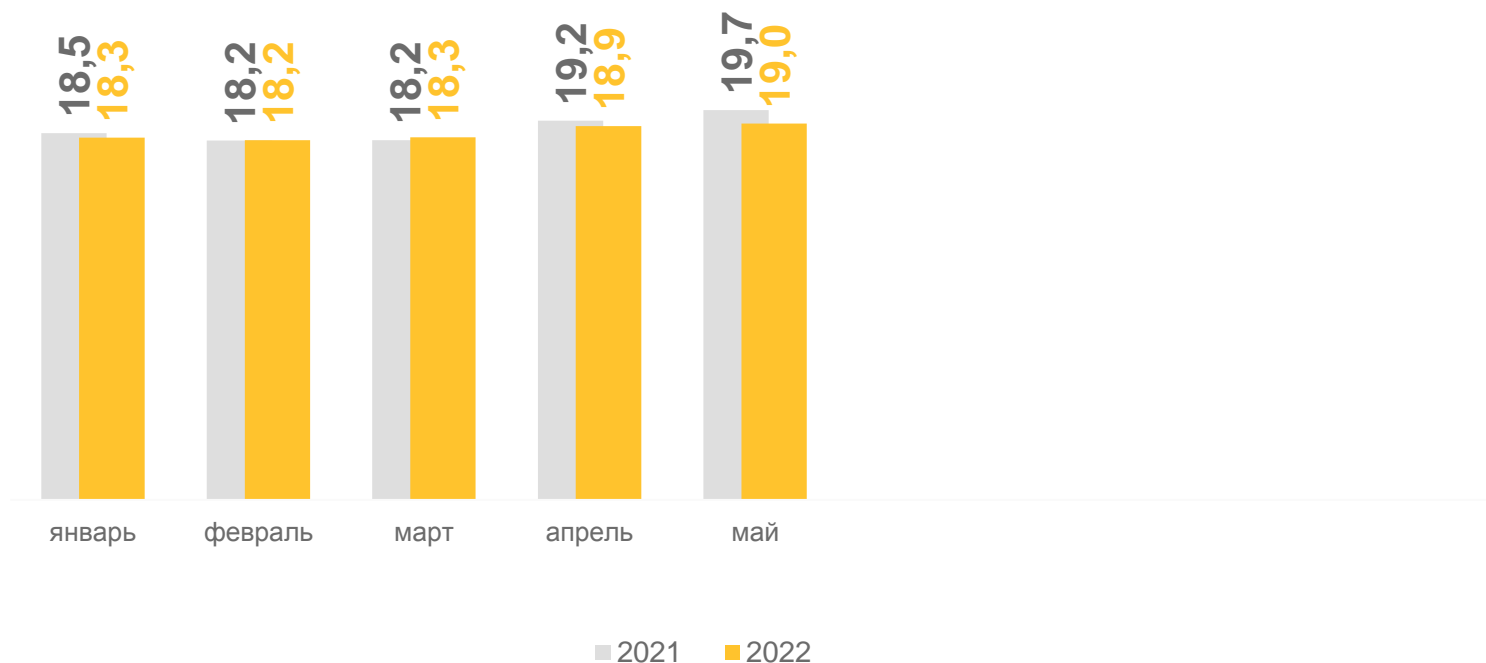
по состоянию на конец месяца,
млн голов

19026,1

тысяч голов

96,6%

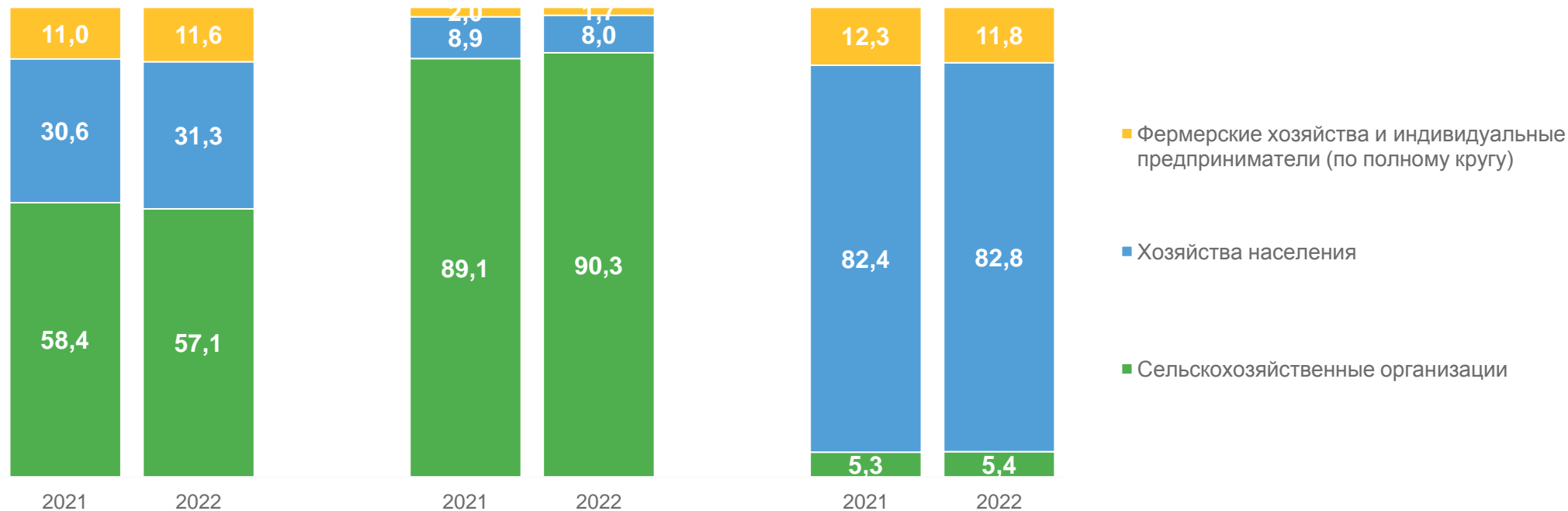
к аналогичному
периоду 2021 года



СТРУКТУРА ПОГОЛОВЬЯ СКОТА ПО КАТЕГОРИЯМ ХОЗЯЙСТВ

В ПРОЦЕНТАХ К ИТОГУ

на конец мая 2022 года



Крупный рогатый скот



Свиньи



Овцы и козы



СТРУКТУРА ПРОИЗВОДСТВА ОСНОВНЫХ ВИДОВ ПРОДУКЦИИ ЖИВОТНОВОДСТВА ПО КАТЕГОРИЯМ ХОЗЯЙСТВ

В ПРОЦЕНТАХ К ИТОГУ

на конец мая 2022 года

